

Progress Report

Building Bridges to Successful Futures



78.86%

Class of 2022 4 year

90.5%

Class of 2022 5 year

Umatilla High School has exceeded the Oregon state average for 4 year graduation in six of the past seven years

Graduation



68%

McNary Heights Elementary

77%

Clara Brownell Middle

79%

*Umatilla High
Percent of regularly attending students by school*

Attendance



89.9% MHES

71.5% CBMS

85.9% UHS

Percent of students who answer "Agree," to, "I know how to get help from an adult at school if I need it."

Student Surveys



20:1

McNary Heights Elementary

21:1

Clara Brownell Middle

23:1

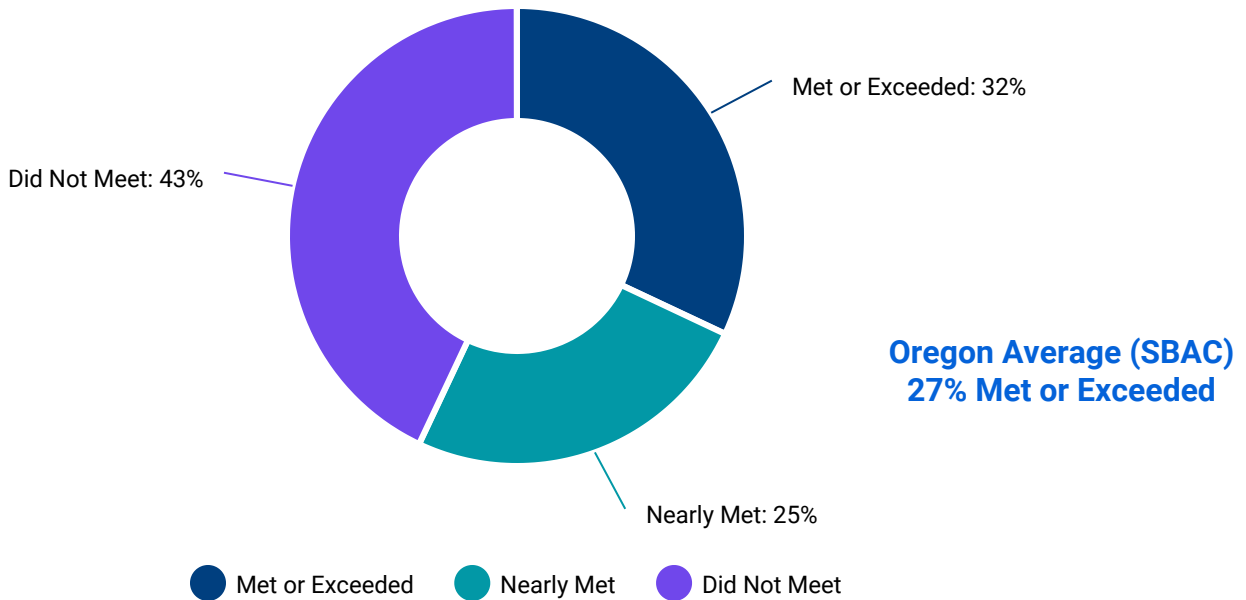
Umatilla High

Average Student:Teacher Ratio

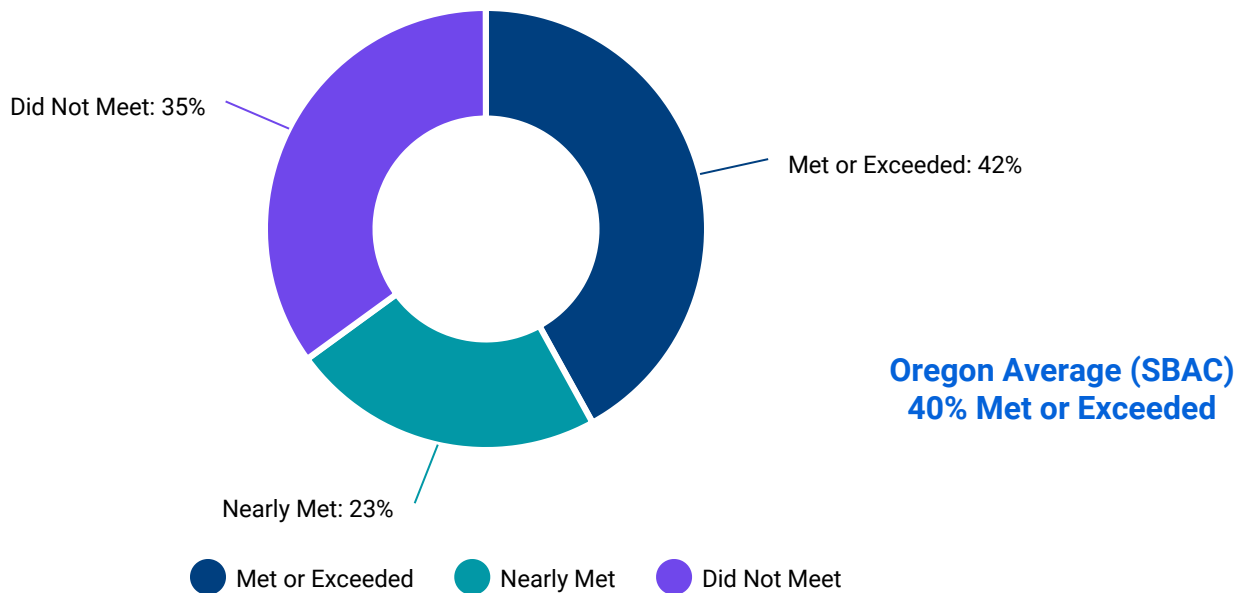
The Umatilla School District does not support the use of the Smarter Balanced Assessment Consortium (SBAC) used for Oregon State Assessment Reporting; however, the District is heavily involved in the nationally normed MAP test and focused on student growth in Reading, Language Usage and Math. MAP testing is done three times per year, in English and Spanish for students in dual language programming, and is used to design and modify instruction to meet student needs.

MAP achievement scores for the Oregon School Report Card metrics are as follows:

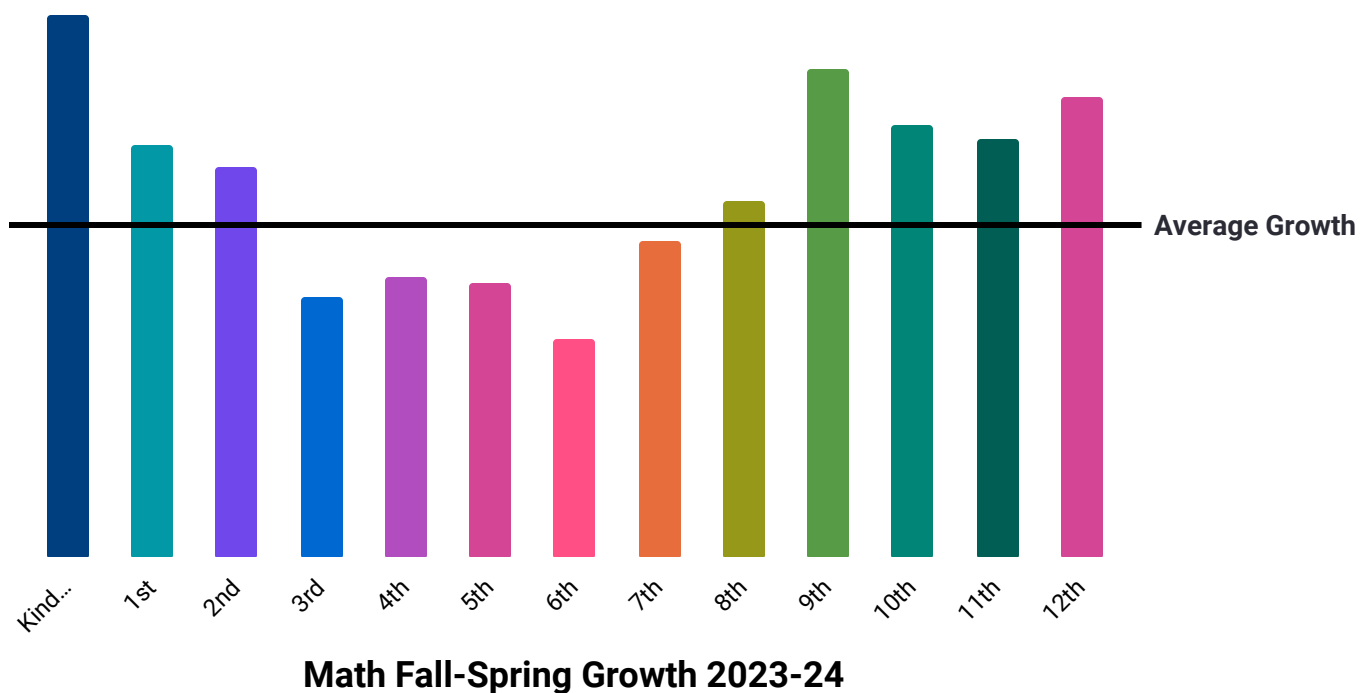
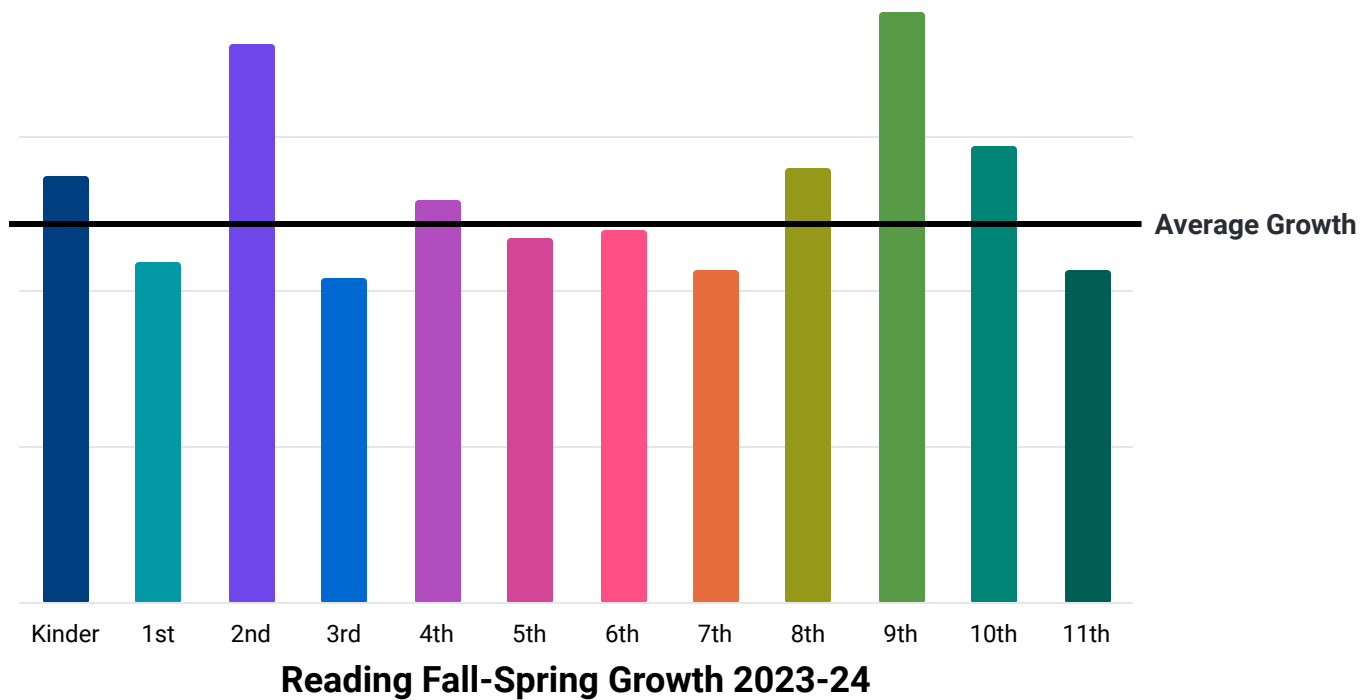
8th Grade Mathematics



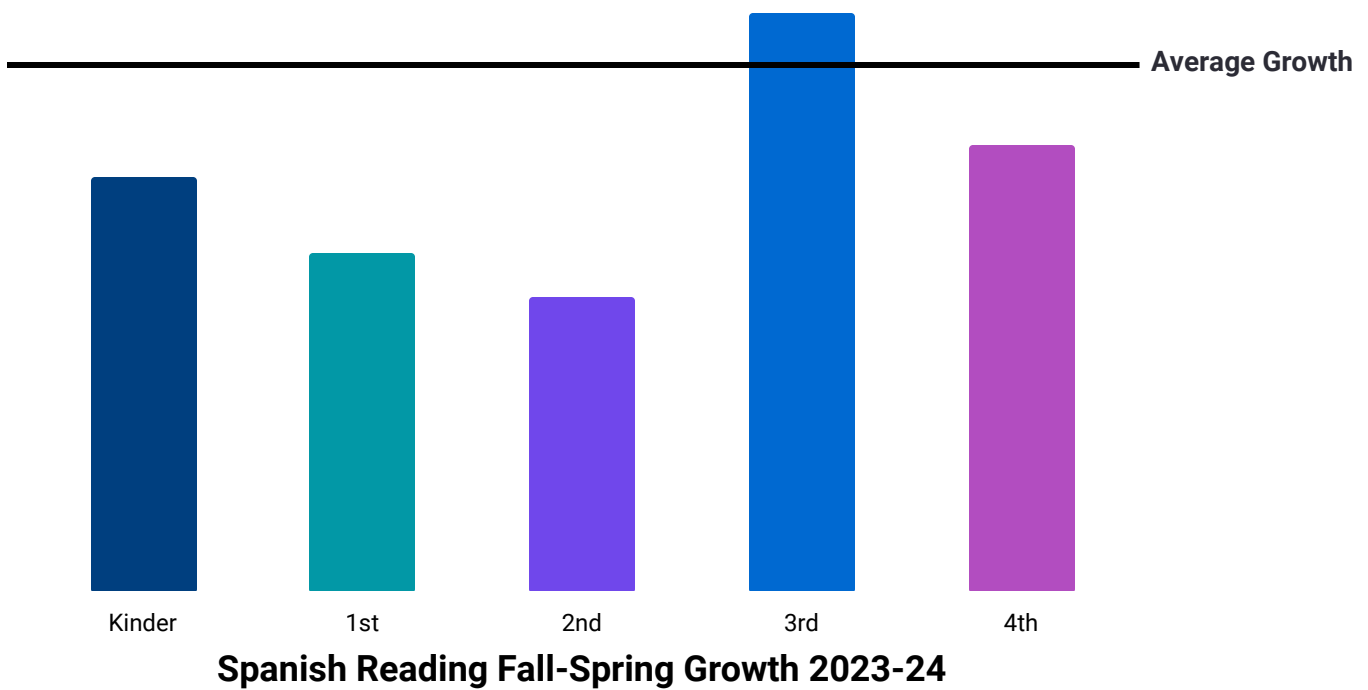
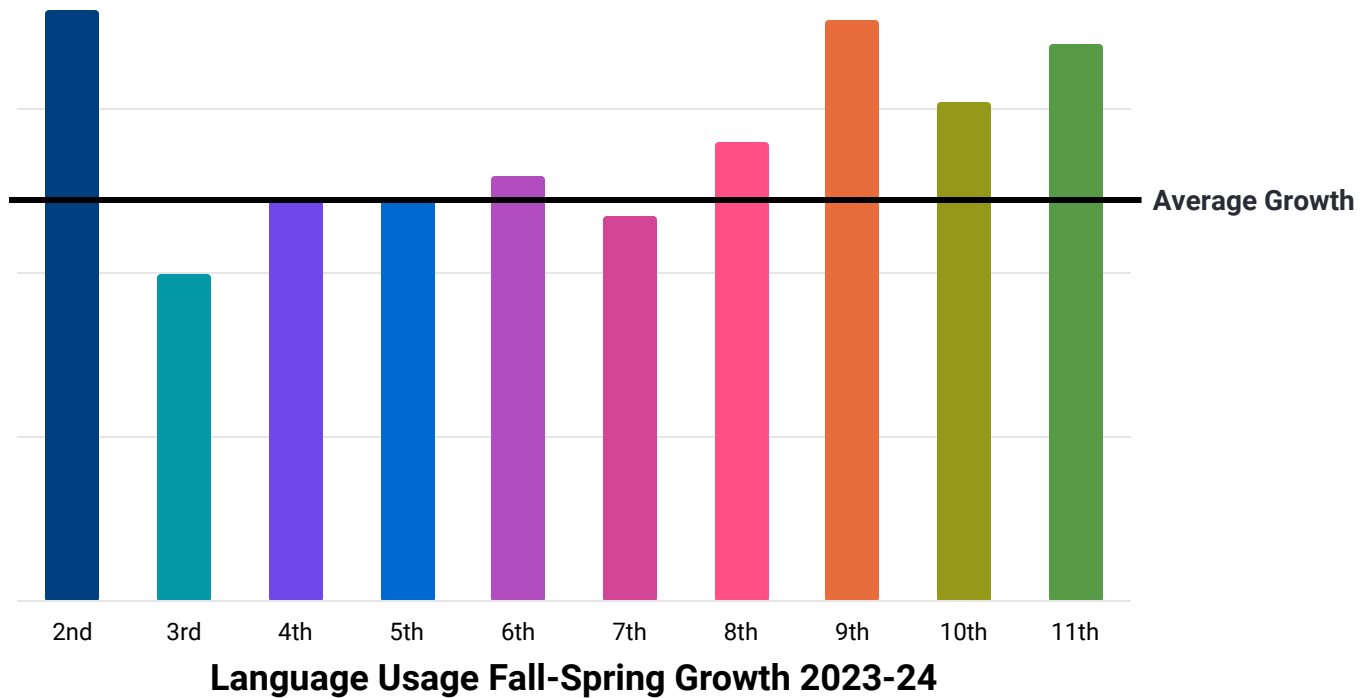
3rd Grade English Language Arts



The Umatilla School District does not support the use of the Smarter Balanced Assessment Consortium (SBAC) used for Oregon State Assessment Reporting; however, the District is heavily involved in the nationally normed MAP test and focused on student growth in Reading, Language Usage and Math. MAP testing is done three times per year, in English and Spanish for students in dual language programming, and is used to design and modify instruction to meet student needs.



The Umatilla School District does not support the use of the Smarter Balanced Assessment Consortium (SBAC) used for Oregon State Assessment Reporting; however, the District is heavily involved in the nationally normed MAP test and focused on student growth in Reading, Language Usage and Math. MAP testing is done three times per year, in English and Spanish for students in dual language programming, and is used to design and modify instruction to meet student needs.



Fast Facts About Umatilla Schools



Nutrition

All students in Umatilla are eligible for free breakfast and lunch each day and students attending the STEAM Academy receive dinner and a snack.

The nutrition program is active in Farm to School offerings and provides scratch cooking for many meals.

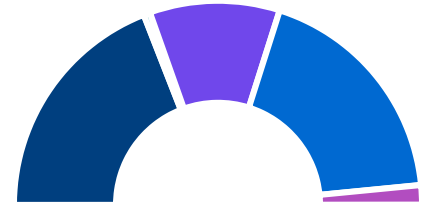


Dual Credit

Umatilla High students can earn a career certificate, Oregon Transfer Module certificate or Associate's of Arts degree fully paid by the district while in high school.

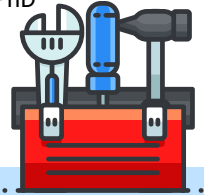
Achievement

Licensed Staff



Over 60% of our teachers have a Master's degree with many earning additional credits beyond.

- Bachelor's Degree
- CTE/Career License
- Master's Degree
- Master's + Credits
- EdS, EdD or PhD



Facilities

Voters approved a \$45.2 million bond in November of 2022 for a new 4-6 building and CTE building. The district secured \$4 million in matching funds, then sold the bonds at a premium. This secured an additional \$2 million in facility funds at no cost to taxpayers.



Umatilla High School 5 Year Graduation Cohort Graduating/Completing 2023		
	Umatilla High School	State of Oregon
Total	90.5	83.8
Male	91.1	81.5
Female	89.7	86.4
Hispanic	92.8	82.0
Ever ELL	92.2	83.5
Former ELL	Above 95%	88.7
Migrant	94.7	84.1
Economically Disadvantaged	91.5	83.4
Underserved Races/Ethnicities	92.8	81.3
Students Experiencing Disability	91.7	71.5

Informe de Progreso

Construir Puentes Hacia Futuro Exitoso



78.86%

Clase de 2022 4 años

90.5%

Clase de 2022 5 años

La Preparatoria Umatilla ha superado el promedio estatal de Oregón para la graduación de 4 años en seis de los últimos siete años.

Graduación



68%

Escuela Primaria McNary Heights

77%

Escuela Secundaria Clara Brownell

79%

Escuela Preparatoria Umatilla
Porcentaje de estudiantes que asisten regularmente por escuela

Asistencia



89.9% MHES

71.5% CBMS

85.9% UHS

Porcentaje de estudiantes que responden "De acuerdo" a "Sé cómo obtener ayuda de un adulto en la escuela si la necesito".

Encuestas para Estudiantes



20:1

Escuela Primaria McNary Heights

21:1

Escuela Secundaria Clara Brownell

23:1

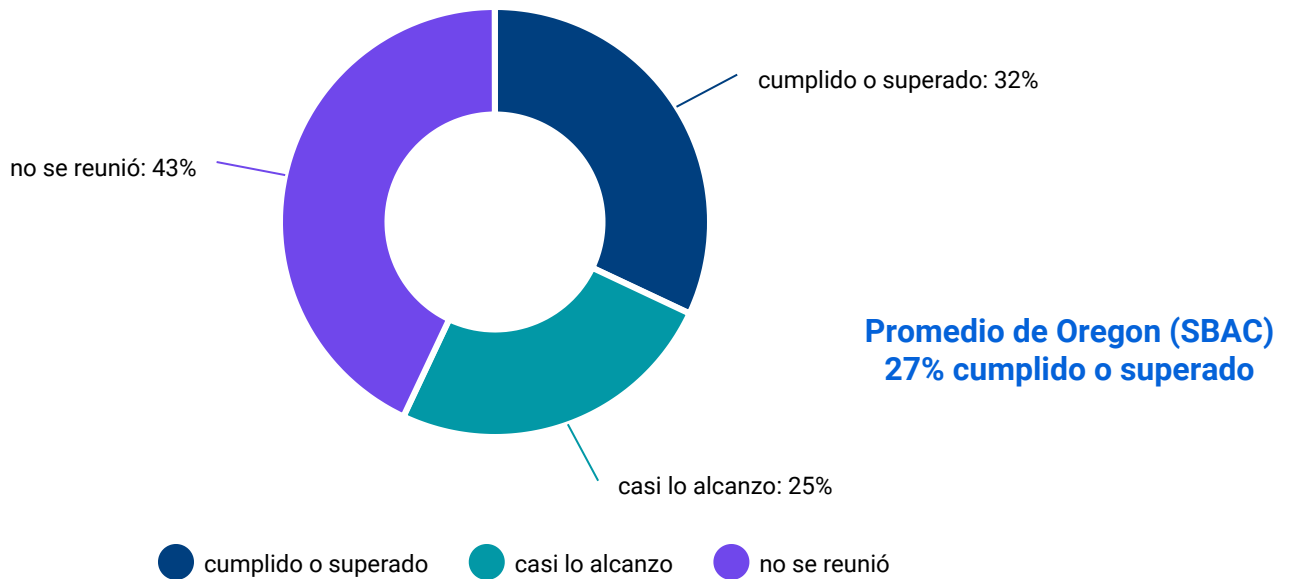
Escuela Preparatoria Umatilla

Relación Promedio Estudiante:Maestro

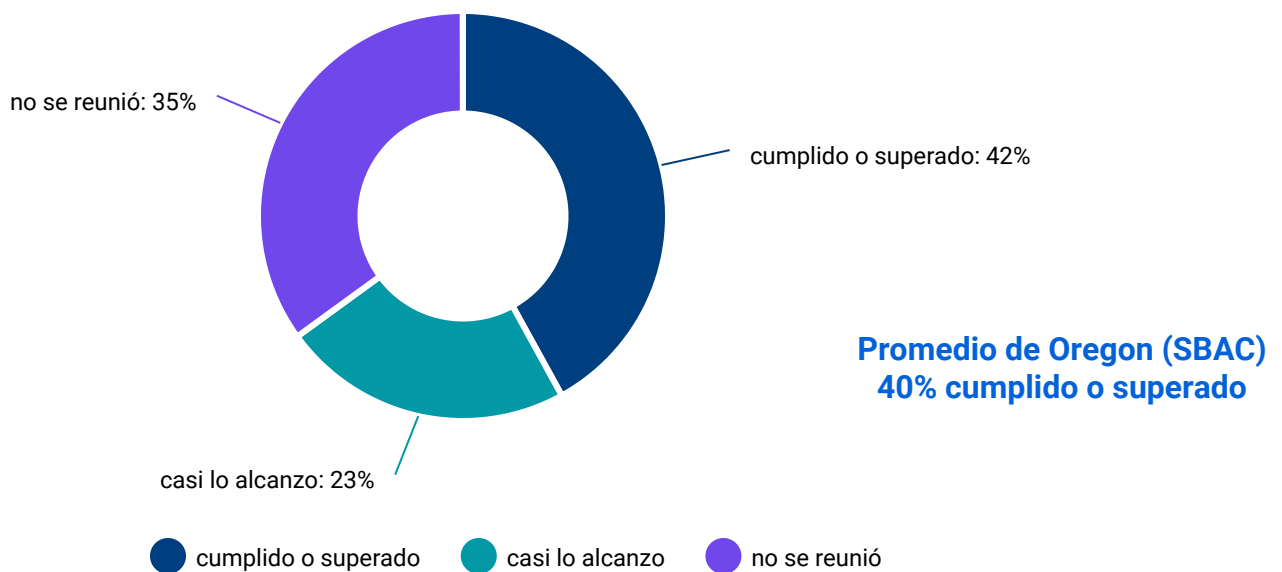
El Distrito Escolar de Umatilla no apoya el uso del Consorcio de Evaluación Smarter Balanced (SBAC) utilizado para los informes de evaluación del estado de Oregon; sin embargo, el Distrito está muy involucrado en la prueba MAP, que está normada a nivel nacional, y se enfoca en el crecimiento estudiantil en Lectura, Uso del Lenguaje y Matemáticas. Las pruebas MAP se realizan tres veces al año, en inglés y español para los estudiantes en programas de educación dual, y se utilizan para diseñar y modificar la instrucción para satisfacer las necesidades de los estudiantes.

Los puntajes de rendimiento MAP para las métricas del Informe de calificaciones escolares de Oregon son los siguientes:

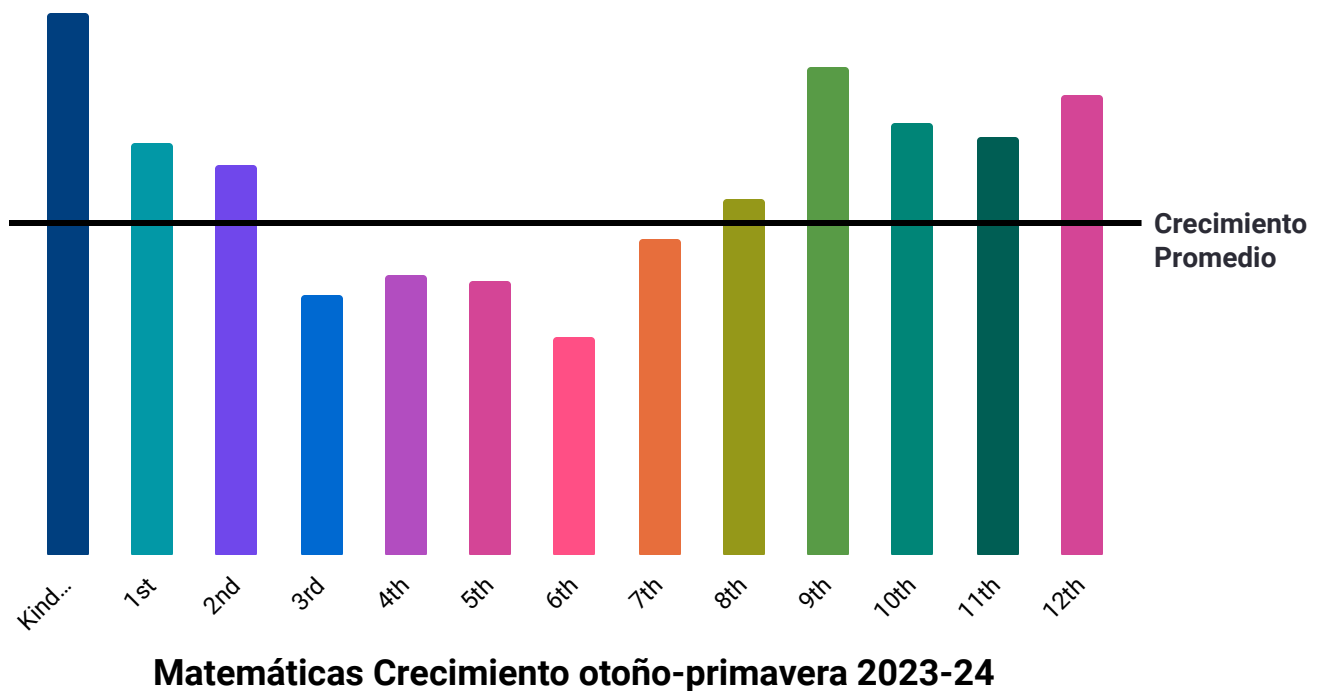
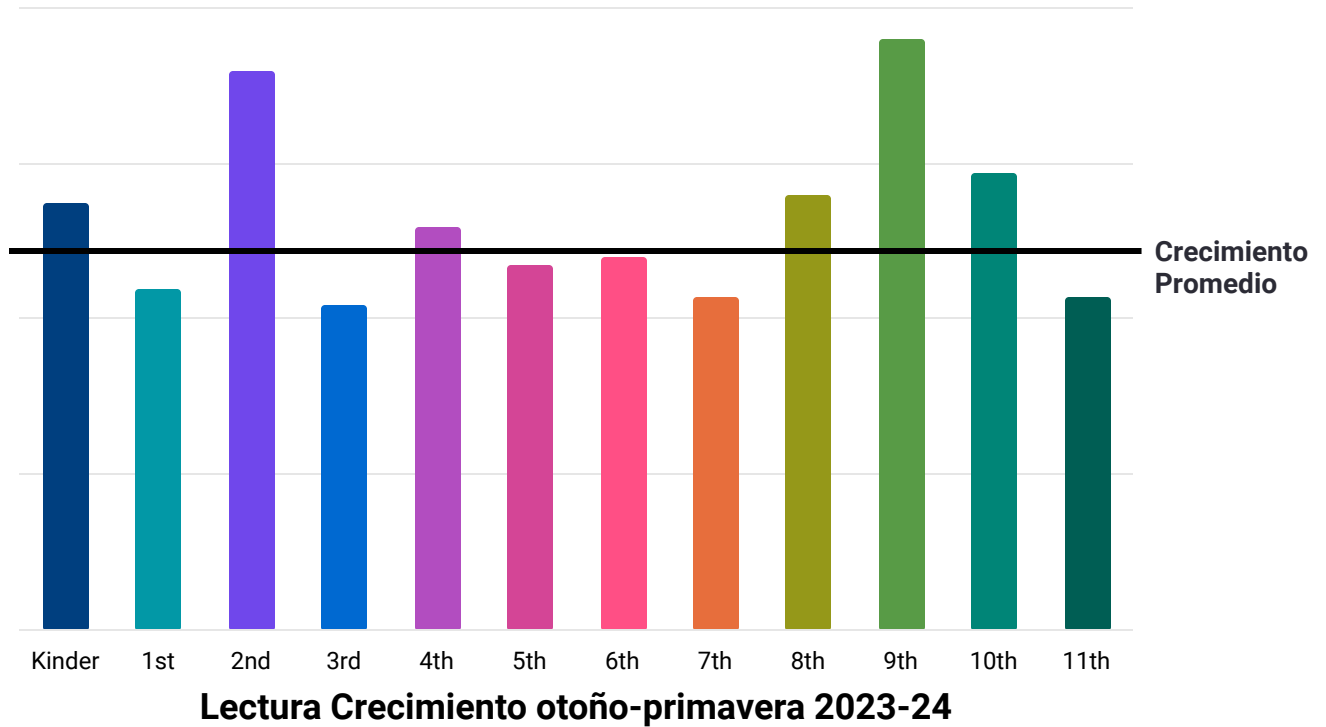
Matemáticas de 8.º grado



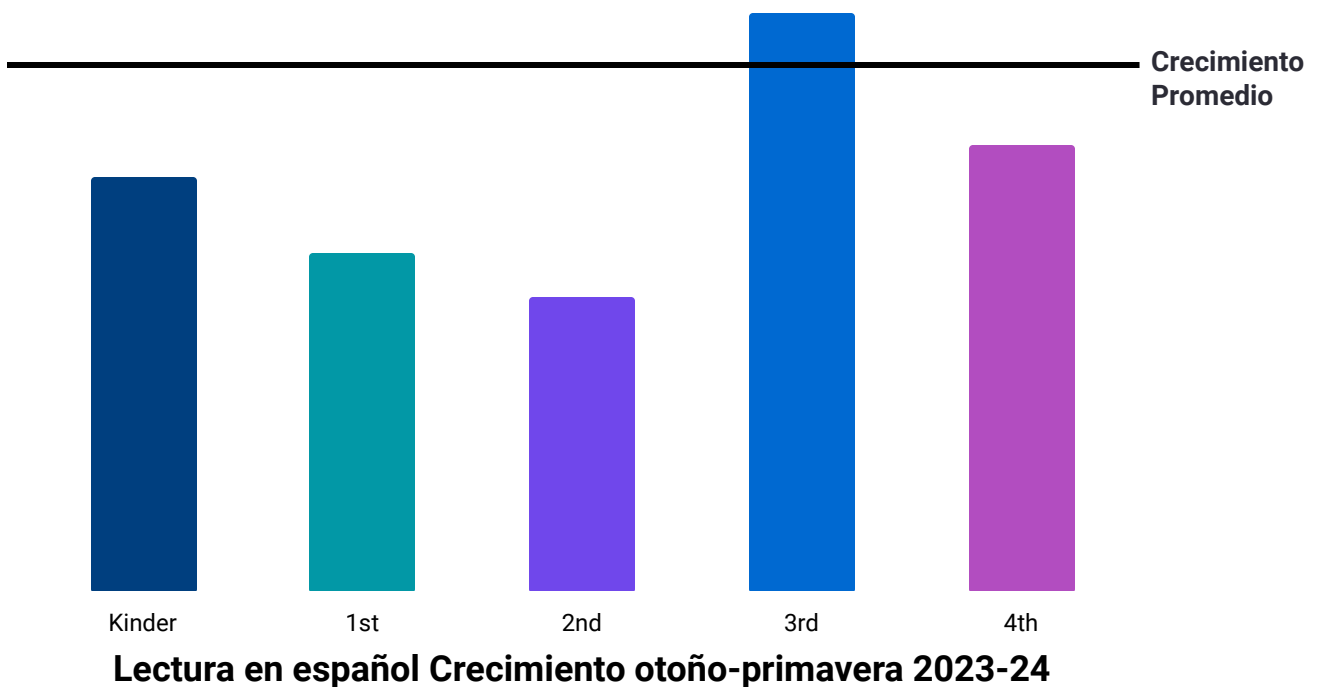
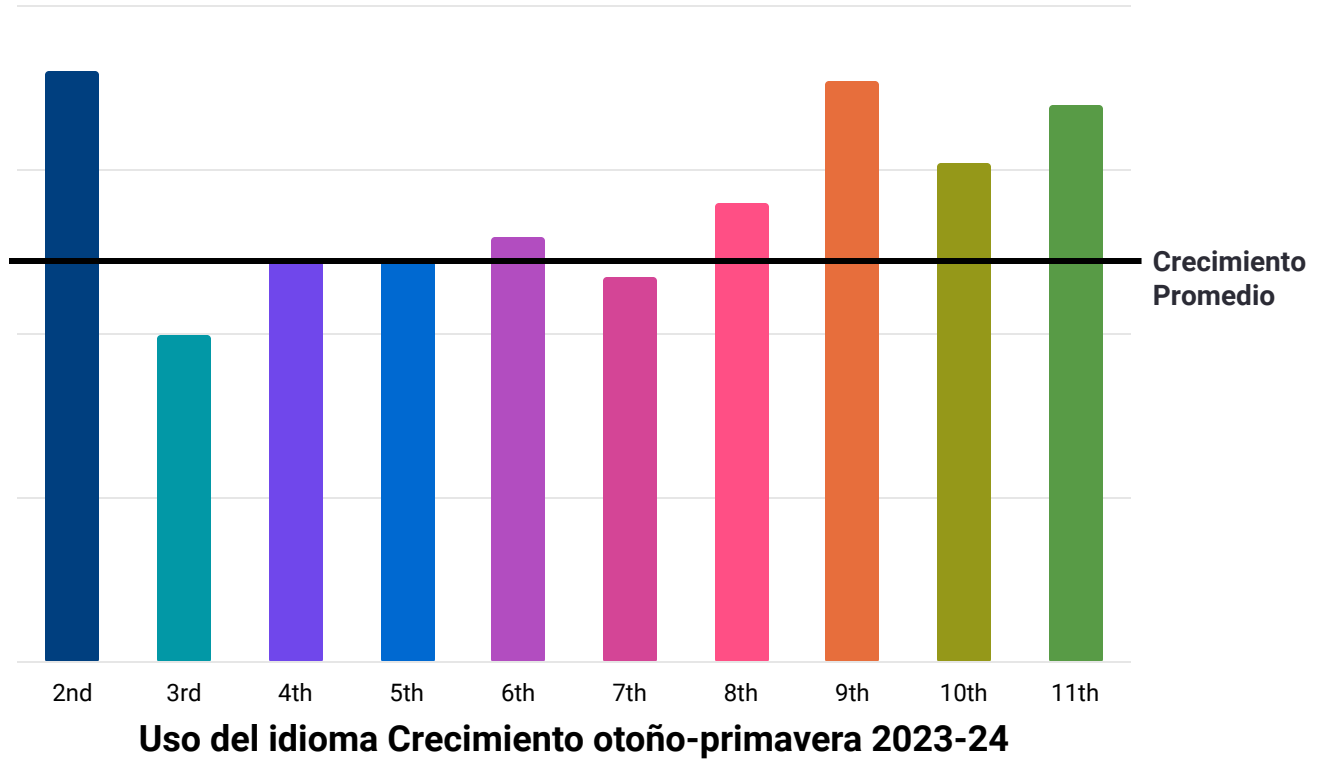
Artes del lenguaje en inglés de 3.º grado



El Distrito Escolar de Umatilla no apoya el uso del Consorcio de Evaluación Smarter Balanced (SBAC) utilizado para los informes de evaluación del estado de Oregón; sin embargo, el Distrito está muy involucrado en la prueba MAP, que está normada a nivel nacional, y se enfoca en el crecimiento estudiantil en Lectura, Uso del Lenguaje y Matemáticas. Las pruebas MAP se realizan tres veces al año, en inglés y español para los estudiantes en programas de educación dual, y se utilizan para diseñar y modificar la instrucción para satisfacer las necesidades de los estudiantes.



El Distrito Escolar de Umatilla no apoya el uso del Consorcio de Evaluación Smarter Balanced (SBAC) utilizado para los informes de evaluación del estado de Oregón; sin embargo, el Distrito está muy involucrado en la prueba MAP, que está normada a nivel nacional, y se enfoca en el crecimiento estudiantil en Lectura, Uso del Lenguaje y Matemáticas. Las pruebas MAP se realizan tres veces al año, en inglés y español para los estudiantes en programas de educación dual, y se utilizan para diseñar y modificar la instrucción para satisfacer las necesidades de los estudiantes.



Datos Breves Sobre las Escuelas de Umatilla



Nutrición

Todos los estudiantes en Umatilla son elegibles para recibir desayuno y almuerzo gratis cada día, y los estudiantes que asisten a la Academia STEAM reciben cena y un refrigerio.

El programa de nutrición participa activamente en las iniciativas de 'De la Granja a la Escuela' y ofrece cocina casera para muchas comidas..

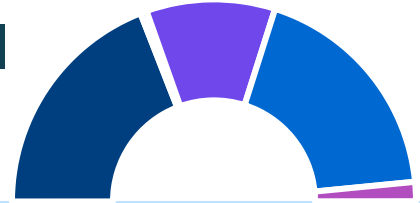


Crédito Dual

Los estudiantes de Umatilla High pueden obtener un certificado profesional, un certificado del Módulo de Transferencia de Oregon o un título asociado en artes totalmente pagado por el distrito mientras están en la escuela preparatoria.

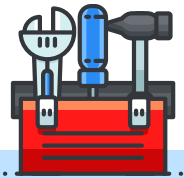
Logro

Personal Con Licencia



Más del 60% de nuestros maestros tienen una maestría y muchos obtienen créditos adicionales.

- Título de Licenciatura
- Licencia de Carrera
- Título de Maestría
- Maestría + Créditos
- EdS, EdD o Doctorado



Instalaciones

Los votantes aprobaron un bono de \$45,2 millones en noviembre de 2022 para un nuevo edificio de 4-6 y un edificio de Educación Profesional Técnica. El distrito obtuvo \$4 millones en fondos de contrapartida y luego vendió los bonos con una prima. Esto aseguró \$2 millones adicionales en fondos de instalación sin costo para los contribuyentes.



Cohorte de graduación de 5 años de la Escuela Preparatoria Umatilla Graduándose/Finalizando 2023		
	Escuela Preparatoria Umatilla	Estado de Oregon
Total	90.5	83.8
Hombres	91.1	81.5
Mujeres	89.7	86.4
Hispano	92.8	82.0
Alguna vez ELL	92.2	83.5
Ex ELL	Above 95%	88.7
Inmigrante	94.7	84.1
Económicamente en Desventaja	91.5	83.4
Razas/Etnias Desatendidas	92.8	81.3
Estudiantes con Discapacidad	91.7	71.5